

# Hautschutz im Friseurhandwerk **Wasser, Shampoo, Farbe und Co.**



Foto: BGW/Werner Bartsch

# Problemzone Friseursalon

- **Risiko Feuchtarbeit** > Unter Dauerbelastung kann sich ein Abnutzungsektzem entwickeln
- **Risiko kosmetische Arbeitsstoffe**  
> Sensibilisierende Inhaltsstoffe können die Haut irritieren, reizen und ein allergisches Kontaktektzem entstehen lassen



Fotos: BGW/Werner Bartsch



# Hautschutz im Friseurberuf

Eine gesunde Haut ist die Voraussetzung für Wohlbefinden und Erfolg im Friseurberuf.

- Reduktion der Feuchtarbeit durch organisatorische Maßnahmen
- Hautschutz durch personenbezogene Maßnahmen
  - > Schutzhandschuhe tragen
  - > Hautschutzpräparate benutzen
  - > die Haut schonend reinigen
  - > Hautpflegemittel benutzen
  - > Hautschutzplan beachten



Foto: Fotolia/Lars Tüchel

# Den zieh ich mir an!

## Schutzhandschuhe im Friseurbetrieb



Einmalhandschuh  
aus Nitril



Einmalhandschuh  
aus Vinyl (PVC)



Mehrfach verwendbarer  
Haushaltshandschuh



Baumwollhandschuh  
zum Unterziehen

Fotos: BGW/Kröger+Gross

Quelle: [www.bgw-young.de](http://www.bgw-young.de) > young look > kompetent > Der große Handschuh-Guide




# Hautschutz- und Händehygieneplan der BGW für das Friseurhandwerk


www.bgw-online.de

## Hautschutz- und Händehygieneplan für Friseurinnen und Friseure


**1. Vor der einzelnen Tätigkeit:**

<b>Hautschutz</b> 	Hände mit Hautschutzcreme eincremen. <input type="text"/>				
--	--	--	--	--	--


**2. Während der Tätigkeit:**

<b>Handschuhe</b> 	<b>Haare waschen und pflegen</b> <ul style="list-style-type: none"> <li>• Shampooieren</li> <li>• Kopfmassagen mit Haarbehandlungsmitteln</li> <li>• Auftragen und Auswaschen von Pflegemittelpräparaten</li> </ul>	<b>Farbe, Dauerwelle, Blondierung:</b> <ul style="list-style-type: none"> <li>• Mischen</li> <li>• Auftragen</li> <li>• Überprüfen</li> <li>• Probewickeln</li> <li>• Fixieren</li> </ul>	<b>Farbe, Dauerwelle, Blondierung:</b> <ul style="list-style-type: none"> <li>• Aufemulgieren</li> <li>• Auswaschen</li> </ul>	<b>Styling, Kopfmassage ohne Haarbehandlungsmittel</b>	<b>Reinigung, Desinfektion:</b> <ul style="list-style-type: none"> <li>• Arbeitsgeräte</li> <li>• Räume</li> </ul>
<b>Handschuhart</b> <small>* keine gepulverten Handschuhe benutzen</small>	langstulpige Einmal-Handschuhe* oder Waschhandschuhe <input type="text"/>	Einmal-Handschuhe* <input type="text"/>	langstulpige Einmal-Handschuhe* <input type="text"/>	Einmal-Handschuhe* (bei empfindlicher Haut) <input type="text"/>	Haushaltshandschuhe <input type="text"/>

**3. Nach der einzelnen Tätigkeit:**


<b>Hände waschen</b> 	1. Händewaschen nur bei verschmutzten Händen und ggf. mit pH-hautneutralem Reinigungsmittel. <input type="text"/>	2. Hände gut abtrocknen <input type="text"/>	3. Hände eincremen <input type="text"/>
--	--	---	--

**4. Vor Pausen und nach dem Arbeitsschluss:**

<b>Hände pflegen</b> 	Hände mit Pflegecreme eincremen. <input type="text"/>
---	--

Unterschrift  
Datum

FÜR EIN GESUNDES BERUFSLEBEN

 BGW

Quelle: [www.bgw-online.de](http://www.bgw-online.de) > Medien & Service Medien-Center > Hautschutz- und Händehygieneplan für Friseurinnen und Friseure

# Impressum:

DGUV Lernen und Gesundheit, Hautschutz im Friseurhandwerk, Juli 2015

**Herausgeber:** Deutsche Gesetzliche Unfallversicherung (DGUV), Mittelstraße 51, 10117 Berlin

**Redaktion:** Andreas Baader, Sankt Augustin (verantwortlich); Gabriele Albert, Wiesbaden

**Text:** Gabriele Mosbach, Potsdam

**Fachliche Beratung:** Berufsgenossenschaft für Gesundheitsdienst und Wohlfahrtspflege (BGW)

**Verlag:** Universum Verlag GmbH, 65175 Wiesbaden, Telefon: 0611/9030-0, [www.universum.de](http://www.universum.de)

Dieser Foliensatz gehört zu den Unterrichtsmaterialien „Hautschutz im Friseurhandwerk“, Juli 2015

Unter [www.dguv.de/lug](http://www.dguv.de/lug), webcode: lug1086329 finden Sie zu diesem Thema folgende weitere Materialien:

- Kompetenzen
- Didaktisch-methodischer Kommentar
- Hintergrundinformationen für die Lehrkraft
- 3 Arbeitsblätter, 1 Lösungsblatt
- Mediensammlung