

Wasser, Shampoo, Farbe und Co.



Foto: BGW/Werner Bartsch

Problemzone Friseursalon

- Risiko Feuchtarbeit > Unter Dauerbelastung kann sich ein Abnutzungsekzem entwickeln
- Risiko kosmetische Arbeitsstoffe > Sensibilisierende Inhaltsstoffe können die Haut irritieren, reizen und ein allergisches Kontaktekzem entstehen lassen



Fotos: BGW/Werner Bartsch



Hautschutz im Friseurberuf

Eine gesunde Haut ist die Voraussetzung für Wohlbefinden und Erfolg im Friseurberuf.

- Reduktion der Feuchtarbeit durch organisatorische Maßnahmen
- Hautschutz durch personenbezogene Maßnahmen
 - > Schutzhandschuhe tragen
 - > Hautschutzpräparate benutzen
 - > Haut schonend reinigen
 - > Hautpflegemittel benutzen
 - > Hautschutzplan beachten



Foto: AdobeStock/Lars Tuchel

Den zieh ich mir an!

Schutzhandschuhe im Friseurbetrieb



Einmalhandschuh
aus Nitril



Einmalhandschuh
aus Vinyl (PVC)



Mehrfach verwendbarer
Haushaltshandschuh




Baumwollhandschuh
zum Unterziehen

Fotos: BGW/Kröger+Gross

Quelle: www.bgw-online.de/bgw-online-de/themen/gesund-im-betrieb/gesunde-haut/handschuh-galerie-22580






Hautschutz- und Händehygieneplan der BGW für das Friseurhandwerk in Pandemie-Zeiten

Hautschutz- und Händehygieneplan
für das Friseurhandwerk in Pandemie-Zeiten




Datum _____

Unterschrift _____

Was	Wann	Womit	Wie
	<ul style="list-style-type: none"> • vor Arbeitsbeginn • regelmäßig während der Arbeitszeit 	<ul style="list-style-type: none"> • Hautschutzprodukt 	<ul style="list-style-type: none"> • Produkt auf trockenen, sauberen Händen verwenden • circa haselnussgroße Menge auf Handrücken auftragen (Herstellangaben beachten) • sorgfältig einmassieren (Fingerzwischenräume, Fingersseitenkanten, Nagelfalze, Fingerkuppen, Daumen, Handgelenke)
	<ul style="list-style-type: none"> • beim Shampooieren • bei der Kopfmassage, beim Auftragen und Auswaschen von Haarbehandlungsmitteln • bei Kontakt zu Haarfarben, Dauerwellflüssigkeit, Blondierungsmitteln 	<ul style="list-style-type: none"> • Einmalhandschuhe (DIN EN ISO 374) 	<ul style="list-style-type: none"> • Handschuhe nur über trockene, saubere Hände ziehen • bei längeren Tragezeiten gegebenenfalls Baumwollhandschuhe unterziehen
	<ul style="list-style-type: none"> • vor Arbeitsbeginn • nach jedem Kunden/jeder Kundin • nach Ausziehen der Handschuhe • vor Auf- und nach Absetzen der Mund-Nasen-Bedeckung • am Arbeitsende <p><small>* wenn keine Händedesinfektion möglich ist, dann die Hände gründlich 20–30 Sekunden waschen</small></p>	<ul style="list-style-type: none"> • Händedesinfektionsmittel (Wirkungsbereich mindestens „begrenzt viruzid“) 	<ul style="list-style-type: none"> • circa 3 ml Händedesinfektionsmittel <input type="text"/> Sekunden (laut Herstellerangabe) in die trockenen Hände einreiben • Problemzonen einbeziehen (Fingerkuppen, Daumen, Fingerzwischenräume, Fingersseitenkanten, Nagelfalze, Handgelenke)
	<ul style="list-style-type: none"> • bei sichtbarer Verschmutzung • nach Toilettenbesuch • wenn keine Händedesinfektion möglich ist, dann auch: vor Arbeitsbeginn, nach jedem Kunden/ jeder Kundin, nach Ausziehen der Handschuhe, vor Auf- und nach Absetzen der Mund-Nasen-Bedeckung und am Arbeitsende 	<ul style="list-style-type: none"> • Handwaschpräparat 	<ul style="list-style-type: none"> • Handwaschpräparat mit lauwarmem Wasser gründlich mindestens 20–30 Sekunden aufschäumen • Hände und Fingerzwischenräume sorgfältig abspülen und abtrocknen
	<ul style="list-style-type: none"> • am Arbeitsende 	<ul style="list-style-type: none"> • Pflegeprodukt 	<ul style="list-style-type: none"> • Produkt auf trockenen, sauberen Händen verwenden • circa haselnussgroße Menge auf Handrücken auftragen • sorgfältig einmassieren

FÜR EIN GESUNDES BERUFSLEBEN



Quelle: www.bgw-online.de/bgw-online-de/service/medien-arbeitshilfen/medien-center/hautschutz-und-haendehygieneplan-20178

Impressum:

DGUV Lernen und Gesundheit: Hautschutz im Friseurhandwerk, Juni 2022

Herausgeber: Deutsche Gesetzliche Unfallversicherung (DGUV), Glinkastraße 40, 10117 Berlin

Chefredaktion: Andreas Baader, (V.i.S.d.P.), DGUV, Sankt Augustin

Redaktion: Melanie Dreher,
Universum Verlag GmbH, Wiesbaden,
www.universum.de

E-Mail Redaktion: info@dguv-lug.de

Text: Gabriele Mosbach, Potsdam

Dieses Präsentationsmaterial gehört zu der Unterrichtseinheit „Hautschutz im Friseurhandwerk“, Juni 2022

Unter www.dguv-lug.de, Webcode: *lug1086329* finden Sie zu diesem Thema folgende weitere Materialien:

- Kompetenzen
- Didaktisch-methodischer Kommentar
- Hintergrundinformationen für die Lehrkraft
- 3 Arbeitsblätter, 1 Lösungsblatt
- Mediensammlung