






Vorsicht: heiß und scharf!

Sieh dir die Imkerwerkzeuge noch einmal genau an. Zum Teil haben sie spitze Enden oder scharfe Kanten oder sie werden heiß. Wer sie nicht richtig einsetzt, kann sich dabei verletzen. Aber du bist schlauer, oder?

1. Schneide alle Bilderkarten und alle Beschreibungen aus.

2. Welches Bild passt zu welcher Beschreibung? Bilde Kartenpaare von Imkerwerkzeug und passender Beschreibung.

 <p>Foto: 1*</p>	 <p>Foto: 2*</p>	<p>Spitze Enden Sich stechen</p>
 <p>Foto: 2*</p>	 <p>Foto: 2*</p>	<p>Heiße Oberflächen Sich verbrennen</p>
 <p>Foto: 1*</p>		<p>Sich drehende Teile Hand einquetschen oder Finger brechen</p>
		<p>Heiße Oberflächen Sich verbrennen</p>
		<p>Scharfe Kanten Sich schneiden oder stechen</p>