

Station 1

Das mache ich zu Hause online

Überlege, was du mit einem Smartphone und einem Tablet zu Hause machst.

Schreibe, male oder klebe Bilder dazu auf ein Blatt.

Video-Konferenzen



Video-Konferenzen



Video-Konferenzen



Illustrationen 1+2 : St. Richter

Musik oder Hörspiele
hören



Musik oder Hörspiele
hören



Musik oder Hörspiele
hören



Filme ansehen



Filme ansehen



Filme ansehen




Illu designed by vvstudio / Freepik

Informationen suchen




Informationen suchen




Informationen suchen




Fotos oder Filme machen




Fotos oder Filme machen




Fotos oder Filme machen




Nachrichten verschicken
(chatten)



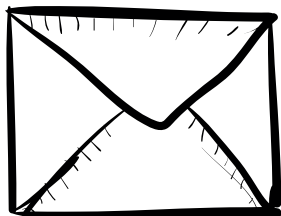
Nachrichten verschicken
(chatten)



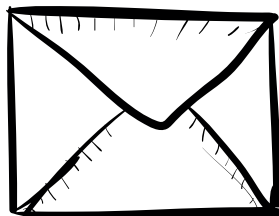
Nachrichten verschicken
(chatten)



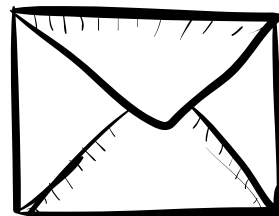
E-Mails schreiben




E-Mails schreiben




E-Mails schreiben




spielen




spielen




spielen



telefonieren



telefonieren



telefonieren











Station 2

Das kann mein Gerät

Was fällt dir dazu ein?

Schreibe, male oder klebe Bilder dazu auf ein Blatt.




Station 3

Das möchte ich herausfinden

Finde die Antworten, indem du dem Gerät Fragen stellst.

Denke dir eigene Fragen zu Tieren aus!

Wie schwer ist ein Elefant?



Wie schnell ist ein Gepard?



Wie schwer kann eine Ameise tragen?



Illustrationen: Clikr-Free-Vector-Images
auf pixabay.com

Station 4 (optional)

Diese Gefahren gibt es

Manchmal kann im Internet
etwas passieren, das dir den
Spaß daran verdirbt. Fällt dir
etwas ein?



Schreibe, male oder klebe Bilder dazu auf ein Blatt.

Station 5

So sieht das von innen aus

Schau dir die Geräte genau an.

Kannst du erraten, wozu die einzelnen Teile dienen?

Kamera

Akku (Batterie)

Lautsprecher

Hauptplatine






Foto: istock.com/petrov



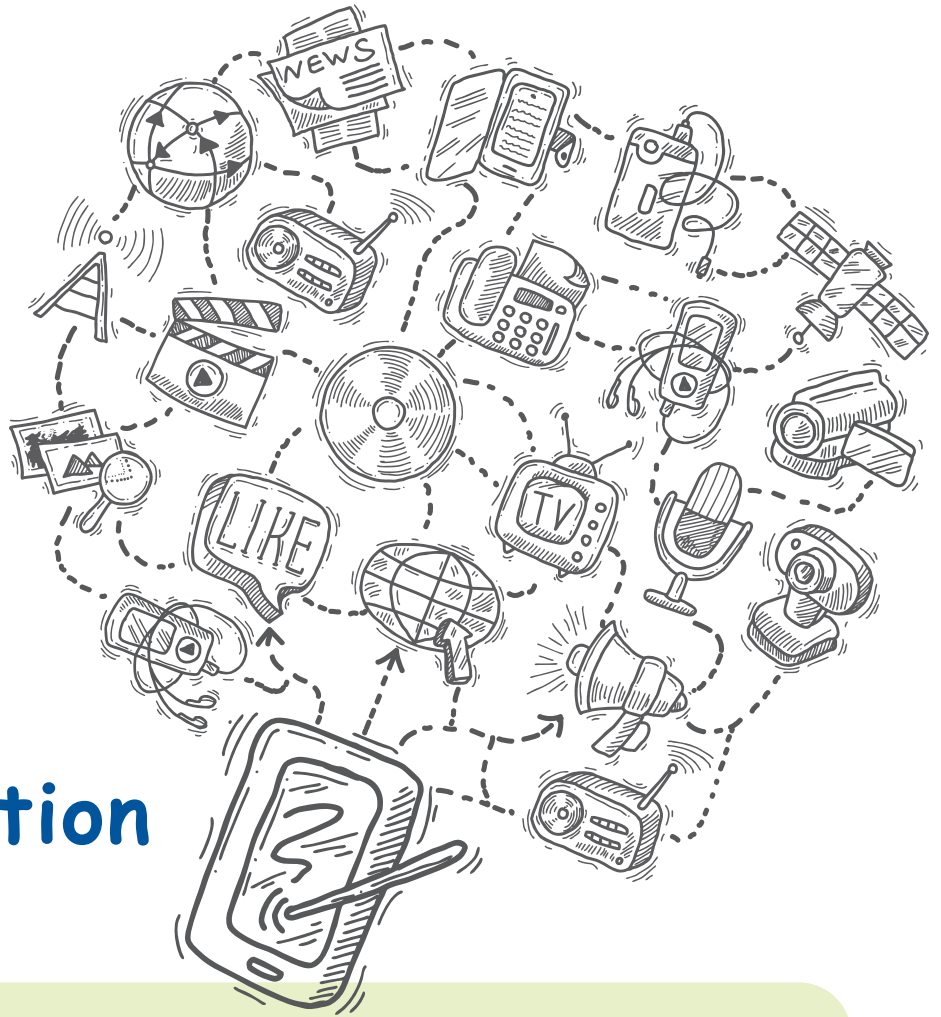
Foto mit freundlicher Genehmigung von ifixit.com



Foto mit freundlicher Genehmigung von ifixit.com

das will ich außerdem wissen

The illustration depicts a hand holding a pen that has drawn a cloud of research-related concepts. At the top left, the word "wissen" is written in red and blue. To its right, a network diagram shows three nodes connected by lines. Below this, there's a thumbs-up icon, a question mark, a magnifying glass, an envelope, a location pin, a hand pointing, a lightbulb, a globe, a USB cable, scissors, a flashlight, a stick figure, and a cloud. The central word "FORSCHEN" is written in large, bold, blue capital letters. Below it, there's a coffee cup with steam, a checkbox labeled "Ja" and "Nein", the word "MOBIL", a smartphone, an open book, a laptop, the word "LAPTOP", a person wearing headphones, gears, a dollar sign, a cloud, arrows indicating flow, a microscope, a person icon, an @ symbol, and another cloud. On the far left, the words "ne" and "und" are visible in red. The entire scene is set against a white background with a green curved shape at the bottom left.



Erfinderstation

Male oder bastle!