


# Rund ums Rad

Mit dem Rad unterwegs



09 | 2012






## Was bedeuten diese Schilder?



- a) Radfahrer müssen auf Fußgänger achten und gegebenenfalls bremsen.
- b) Bitte absteigen und Fahrrad schieben.
- c) Fußgänger müssen den Radfahrern ausweichen.



- a) Kinder sind an der Hand zu nehmen.
- b) Vorsicht, Fußgänger kommen entgegen!
- c) Radfahrer benutzen den linken, Fußgänger den rechten Teil des Weges.





## Was zeigt dieses Schild an und wie verhältst du dich?



- a) Für Fahrräder ist der Weg verboten, ich muss mein Fahrrad schieben.
- b) Dies ist ein Radweg, den muss ich benutzen, wenn ich mit dem Rad unterwegs bin.
- c) Hier ist ein Radweg, aber ich kann auch auf der Straße fahren.








**Dieses Zeichen steht für einen  
verkehrsberuhigten Bereich.**

**Was ist hier erlaubt?**

**Worauf musst du achten?**

Pass auf, hier sind drei Antworten richtig!


- a) Hier darf ich nicht Rad fahren.
- b) Ich muss auf Autos achten.
- c) Die spielenden Kinder müssen für mich Platz machen.
- d) Ich nehme Rücksicht auf die anderen Verkehrsteilnehmer.
- e) Alle Fahrzeuge dürfen nur im Schrittempo fahren.





**Du fährst auf dem Radweg.  
Aus einem Grundstück vor dir  
fährt rückwärts ein Auto heraus.  
Was machst du?**


- a) Ich klinge und fahre durch.
- b) Ich bremsen und halte an.





### Wer hat Vorfahrt?

- a) der Autofahrer
- b) der Motorradfahrer
- c) die Fahrradfahrerin



# Impressum:

DGUV Lernen und Gesundheit: Rund ums Rad,  
September 2012

**Herausgeber:**

Deutsche Gesetzliche Unfallversicherung (DGUV)  
Mittelstraße 51, 10117 Berlin

**Redaktion:**

Andreas Baader, St. Augustin (verantwortlich)  
Dagmar Binder, Wiesbaden

**Text:**

Eva Susanne Schmidt, Mörfelden-Walldorf

**Illustrationen:**

Dorothea Tust, Köln

**Verlag:**

Universum Verlag GmbH, 65175 Wiesbaden  
Telefon: 0611/9030-0, [www.universum.de](http://www.universum.de)

Dieser Foliensatz gehört zu der Unterrichtseinheit  
„Rund ums Rad“, September 2012.

Unter [www.dguv.de/lug](http://www.dguv.de/lug) finden Sie zu diesem Thema  
folgende weitere Materialien:

- Kompetenzen
- Didaktisch-methodischer Kommentar
- Hintergrundinformationen für die Lehrkraft
- Infotext für die Schüler
- Arbeitsblätter
- Mediensammlung